

**Uchwała Nr XXV/203/2013**  
**Rady Gminy Turośń Kościelna**  
**z dnia 23 sierpnia 2013r.**

**w sprawie zmiany uchwały Wieloletniej Prognozy Finansowej Gminy Turośń Kościelna na lata 2013 – 2028.**

Na podstawie art. 18 ust. 2 pkt 6 ustawy z dnia 8 marca 1990 r. o samorządzie gminnym (Dz. U. z 2013 r. poz. 594) i art. 226, art. 227, art. 228, art. 230 ust. 6 i art. 243 ustawy z dnia 27 sierpnia 2009 r. o finansach publicznych (Dz. U. z 2013 r. poz. 885) Rada Gminy uchwała, co następuje:

§ 1.1 Wprowadza się zmiany w załączniku Nr 1 do uchwały Nr XXI/175/2013 Rady Gminy Turośń Kościelna z dnia 20 marca 2013 r. w sprawie zmiany Wieloletniej Prognozy Finansowej Gminy Turośń Kościelna na lata 2013 – 2028 - załącznik Nr 1 jest nowym załącznikiem do uchwały,


2. Wprowadza się zmiany w załączniku Nr 2 do uchwały Nr XXI/175/2013 Rady Gminy Turośń Kościelna z dnia 20 marca 2013 r. w sprawie zmiany Wieloletniej Prognozy Finansowej Gminy Turośń Kościelna na lata 2013 – 2028 - załącznik Nr 2 jest nowym załącznikiem do uchwały,

3. Objaśnienia do uchwały stanowi załącznik Nr 3.

§ 2. Wykonanie uchwały powierza się Wójtowi Gminy Turośń Kościelna.

§ 3. Uchwała wchodzi w życie z dniem podjęcia.

Przewodniczący Rady

  
Bogdan Mularczyk

# Wieloletnia Prognoza Finansowa

## Załącznik Nr 1 do Uchwały Rady Gminy Nr XXV/203/2013 z dnia 23 sierpnia 2013r.

Wyszczególnienie	Dochody ogółem	z tego:												
		Dochody bieżące	w tym:						w tym:					
			1.1	1.1.1	dochody z tytułu udziału we wpływach z podatku dochodowego od osób fizycznych	1.1.2	1.1.3	podatki i opłaty	w tym:		z tytułu dotacji i środków przeznaczonych na cele bieżące	Dochody majątkowe	ze sprzedaży majątku	z tytułu dotacji oraz środków przeznaczonych na inwestycje
									1.1.3.1	1.1.4				
Lp	1	1.1	1.1.1	1.1.2	1.1.3	1.1.3.1	1.1.4	1.1.5	1.2	1.2.1	1.2.2			
Formuła	[1.1]+[1.2]													
Wykonanie 2010	14 974 991,61	13 293 894,61	0,00	0,00	0,00	0,00	0,00	0,00	1 681 097,00	580 349,00	0,00	0,00		
Wykonanie 2011	16 515 118,01	13 351 901,79	0,00	0,00	0,00	0,00	0,00	0,00	3 163 216,22	53 959,83	0,00	0,00		
Plan 3 kw. 2012	17 685 391,00	14 195 461,00	0,00	0,00	0,00	0,00	0,00	0,00	3 489 930,00	455 216,00	0,00	0,00		
2013	19 450 163,00	15 277 322,00	3 323 266,00	4 000,00	3 574 799,00	1 975 400,00	978 382,00	2 650 015,00	4 172 841,00	400 000,00	3 702 841,00	0,00		
2014	18 186 177,00	13 757 818,00	3 456 197,00	4 160,00	3 574 799,00	1 975 400,00	988 166,00	2 650 015,00	4 428 359,00	300 000,00	4 128 359,00	0,00		
2015	13 722 353,00	13 069 980,00	3 594 444,00	4 300,00	3 574 799,00	1 975 400,00	998 047,00	2 305 000,00	652 373,00	0,00	652 373,00	0,00		
2016	15 059 980,00	13 009 980,00	3 738 221,00	4 472,00	4 311 496,00	1 975 400,00	1 008 028,00	2 321 393,00	2 050 000,00	0,00	2 050 000,00	0,00		
2017	15 054 000,00	12 954 000,00	0,00	0,00	0,00	0,00	0,00	0,00	2 100 000,00	0,00	0,00	0,00		
2018	15 054 020,00	13 254 020,00	0,00	0,00	0,00	0,00	0,00	0,00	1 800 000,00	0,00	0,00	0,00		
2019	14 940 020,00	13 240 020,00	0,00	0,00	0,00	0,00	0,00	0,00	1 700 000,00	0,00	0,00	0,00		
2020	14 940 000,00	13 640 000,00	0,00	0,00	0,00	0,00	0,00	0,00	1 300 000,00	0,00	0,00	0,00		
2021	15 490 000,00	14 040 000,00	0,00	0,00	0,00	0,00	0,00	0,00	1 450 000,00	0,00	0,00	0,00		
2022	17 070 000,00	15 590 000,00	0,00	0,00	0,00	0,00	0,00	0,00	1 480 000,00	0,00	0,00	0,00		
2023	16 140 000,00	13 890 000,00	0,00	0,00	0,00	0,00	0,00	0,00	2 250 000,00	0,00	0,00	0,00		
2024	16 540 000,00	14 540 000,00	0,00	0,00	0,00	0,00	0,00	0,00	2 000 000,00	0,00	0,00	0,00		
2025	16 899 936,00	14 999 936,00	0,00	0,00	0,00	0,00	0,00	0,00	1 900 000,00	0,00	0,00	0,00		
2026	17 599 933,00	15 599 933,00	0,00	0,00	0,00	0,00	0,00	0,00	2 000 000,00	0,00	0,00	0,00		
2027	18 223 930,00	16 223 930,00	0,00	0,00	0,00	0,00	0,00	0,00	2 000 000,00	0,00	0,00	0,00		
2028	18 872 887,00	16 872 887,00	0,00	0,00	0,00	0,00	0,00	0,00	2 000 000,00	0,00	0,00	0,00		

z tego:										
Wyszczególnienie	Wydatki ogółem	Wydatki bieżące	w tym:				w tym:		Wydatki majątkowe	Wynik budżetu
			z tytułu poręczeń i gwarancji	w tym:		wydatki na obsługę długu	odsetki i dyskonto określone w art. 243 ust. 1 ustawy lub art. 169 ust. 1 upz z 2005 r.			
				gwarancje i poręczenia podlegające wyłączeniu z budżetu państwa określonych w art. 243 ust. 3 pkt 2 ustawy z dnia 27 sierpnia 2009 r. o finansach publicznych (Dz. U. Nr 157, poz. 1240, z późn. zm.) lub art. 169 ust. 3 pkt 2 ustawy z dnia 30 czerwca 2005 r. o finansach publicznych (Dz. U. Nr 249, poz. 2104, z późn. zm.)	na spłatę przejętych zobowiązań samodzielnego publicznego zakładu opieki zdrowotnej przekazanego na zasadach określonych w przepisach o działalności leczniczej, w wysokości w jakiej nie podlegają finansowaniu dotacją z budżetu państwa					
Lp	2	2.1	2.1.1	2.1.1.1	2.1.2	2.1.3	2.1.3.1	2.2	3	
Formuła	[2.1] + [2.2]								[1] - [2]	
Wykonanie 2010	20 661 185,80	10 791 682,88	0,00	0,00	0,00	50 279,42	50 279,42	9 869 502,92	-5 686 194,19	
Wykonanie 2011	15 395 747,06	11 627 024,75	0,00	0,00	0,00	159 205,09	159 205,09	3 768 722,31	1 119 370,95	
Plan 3 kw. 2012	18 095 959,00	12 933 467,00	0,00	0,00	0,00	219 250,00	219 250,00	5 162 492,00	-410 568,00	
2013	20 138 771,00	14 662 108,00	0,00	0,00	0,00	221 000,00	219 381,00	5 476 663,00	-688 608,00	
2014	17 679 076,00	12 353 477,00	0,00	0,00	0,00	217 327,00	216 705,00	5 325 599,00	507 101,00	
2015	13 236 365,00	12 333 979,00	0,00	0,00	0,00	197 829,00	197 829,00	902 386,00	485 988,00	
2016	14 573 992,00	12 205 998,00	0,00	0,00	0,00	179 578,00	179 578,00	2 367 994,00	485 988,00	
2017	14 568 012,00	12 152 836,00	0,00	0,00	0,00	163 726,00	163 726,00	2 415 176,00	485 988,00	
2018	14 568 032,00	12 496 677,00	0,00	0,00	0,00	147 875,00	147 875,00	2 071 355,00	485 988,00	
2019	14 568 032,00	12 851 288,00	0,00	0,00	0,00	132 023,00	132 023,00	1 716 744,00	371 988,00	
2020	14 568 012,00	13 216 993,00	0,00	0,00	0,00	116 171,00	116 171,00	1 351 019,00	371 988,00	
2021	15 118 012,00	13 568 012,00	0,00	0,00	0,00	100 320,00	100 320,00	1 550 000,00	371 988,00	
2022	16 698 012,00	14 218 012,00	0,00	0,00	0,00	84 469,00	84 469,00	2 480 000,00	371 988,00	
2023	15 768 012,00	13 518 012,00	0,00	0,00	0,00	68 617,00	68 617,00	2 250 000,00	371 988,00	
2024	16 168 012,00	13 518 012,00	0,00	0,00	0,00	52 766,00	52 766,00	2 650 000,00	371 988,00	
2025	16 816 662,00	13 766 662,00	0,00	0,00	0,00	5 153,00	5 153,00	3 050 000,00	83 274,00	
2026	17 559 933,00	14 316 769,00	0,00	0,00	0,00	4 800,00	4 800,00	3 243 164,00	40 000,00	
2027	18 183 930,00	14 887 647,00	0,00	0,00	0,00	3 200,00	3 200,00	3 296 283,00	40 000,00	
2028	18 832 887,00	15 481 424,00	0,00	0,00	0,00	1 600,00	1 600,00	3 351 463,00	40 000,00	



Wyszczególnienie	Przychody budżetu	z tego:										w tym:
		4	4.1	w tym:		4.2	w tym:		4.3	w tym:		
				Nadwyżka budżetowa z lat ubiegłych	na pokrycie deficytu budżetu		Wolne środki, o których mowa w art. 217 ust.2 pkt 6 ustawy	na pokrycie deficytu budżetu		Kredyty, pożyczki, emisja papierów wartościowych	na pokrycie deficytu budżetu	
Lp		4	4.1	4.1.1	4.2	4.2.1	4.3	4.3.1	4.4	4.4.1		
Formuła		[4.1] + [4.2] + [4.3] + [4.4]										
Wykonanie 2010		6 235 093,54	0,00	0,00	860 676,83	0,00	5 374 416,71	0,00	0,00	0,00	0,00	
Wykonanie 2011		2 832 565,24	0,00	0,00	179 869,00	0,00	2 652 696,24	0,00	0,00	0,00	0,00	
Plan 3 kw. 2012		2 148 352,00	0,00	0,00	1 063 257,00	0,00	1 085 095,00	410 568,00	0,00	0,00	0,00	
2013		1 676 002,00	0,00	0,00	506 002,00	0,00	1 170 000,00	688 608,00	0,00	0,00	0,00	
2014		0,00	0,00	0,00	0,00	0,00	0,00	0,00	0,00	0,00	0,00	
2015		0,00	0,00	0,00	0,00	0,00	0,00	0,00	0,00	0,00	0,00	
2016		0,00	0,00	0,00	0,00	0,00	0,00	0,00	0,00	0,00	0,00	
2017		0,00	0,00	0,00	0,00	0,00	0,00	0,00	0,00	0,00	0,00	
2018		0,00	0,00	0,00	0,00	0,00	0,00	0,00	0,00	0,00	0,00	
2019		0,00	0,00	0,00	0,00	0,00	0,00	0,00	0,00	0,00	0,00	
2020		0,00	0,00	0,00	0,00	0,00	0,00	0,00	0,00	0,00	0,00	
2021		0,00	0,00	0,00	0,00	0,00	0,00	0,00	0,00	0,00	0,00	
2022		0,00	0,00	0,00	0,00	0,00	0,00	0,00	0,00	0,00	0,00	
2023		0,00	0,00	0,00	0,00	0,00	0,00	0,00	0,00	0,00	0,00	
2024		0,00	0,00	0,00	0,00	0,00	0,00	0,00	0,00	0,00	0,00	
2025		0,00	0,00	0,00	0,00	0,00	0,00	0,00	0,00	0,00	0,00	
2026		0,00	0,00	0,00	0,00	0,00	0,00	0,00	0,00	0,00	0,00	
2027		0,00	0,00	0,00	0,00	0,00	0,00	0,00	0,00	0,00	0,00	
2028		0,00	0,00	0,00	0,00	0,00	0,00	0,00	0,00	0,00	0,00	

Z tego:											
Wyszczególnienie	Rozchody budżetu	Spłaty rat kapitałowych kredytów i pożyczek oraz wykup papierów wartościowych	w tym:		Inne rozchody niezwiązane ze spłatą długu	Kwota długu	Łączna kwota wyłączeń z ograniczeń długu określonych w art. 170 ust. 3 ufp z 2005 r. oraz w art. 36 ustawy o zmianie niektórych ustaw w związku z realizacją ustawy budżetowej	w tym:			Kwota zobowiązań wynikających z przejęcia przez jednostkę samorządu terytorialnego zobowiązań po likwidowanych i przekształcanych jednostkach zaliczanych do sektora finansów publicznych
			liczna kwota przypadających na dany rok kwot wyłączeń określonych w art. 243 ust. 3 pkt 1 ufp z 2005 r.), art. 121a pkt 1 ufp z dnia 27 sierpnia 2009 r. – Przepisy wprowadzające ustawę o finansach publicznych (Dz. U. Nr 157, poz. 1241, z późn. zm.) oraz art. 36 ustawy z dnia 7 grudnia 2012 r. o zmianie niektórych ustaw w związku z realizacją ustawy budżetowej (Dz.U. poz. 1456)	kwota przypadających na dany rok kwot wyłączeń określonych w art. 243 ust. 3 pkt 1 ufp z 2005 r.				Wskaźnik zadłużenia do dochodów ogółem określony w art. 170 ufp z 2005 r., bez uwzględniania wyłączeń określonych w pkt 6.1.	Wskaźnik zadłużenia do dochodów ogółem, o którym mowa w art. 170 ufp z 2005 r., po uwzględnieniu wyłączeń określonych w pkt 6.1.		
										w tym:	
Lp	5	5.1	5.1.1	5.1.1.1	5.2	6	6.1	6.1.1	6.2	6.3	7
Formuła	[5.1] + [5.2]								[6]/[1]	([6]/[6-1])/[1]	
Wykonanie 2010	369 030,01	369 030,01	0,00	0,00	0,00	6 204 752,04	0,00	2 508 793,71	41,43%	41,43%	0,00
Wykonanie 2011	2 888 678,71	2 888 678,71	0,00	2 508 793,71	0,00	5 968 769,57	0,00	1 153 338,49	36,14%	36,14%	0,00
Plan 3 kw. 2012	1 737 784,00	1 737 784,00	0,00	1 153 338,49	0,00	5 316 080,00	0,00	685 095,00	30,06%	30,06%	0,00
2013	987 394,00	987 394,00	966 154,00	966 154,00	0,00	4 886 255,00	4 865 142,00	4 865 142,00	25,12%	0,11%	0,00
2014	507 101,00	507 101,00	485 988,00	485 988,00	0,00	4 379 154,00	0,00	0,00	24,08%	24,08%	0,00
2015	485 988,00	485 988,00	485 988,00	485 988,00	0,00	3 893 166,00	0,00	0,00	28,37%	28,37%	0,00
2016	485 988,00	485 988,00	485 988,00	485 988,00	0,00	3 407 178,00	0,00	0,00	22,62%	22,62%	0,00
2017	485 988,00	485 988,00	485 988,00	485 988,00	0,00	2 921 190,00	0,00	0,00	19,40%	19,40%	0,00
2018	485 988,00	485 988,00	485 988,00	485 988,00	0,00	2 435 202,00	0,00	0,00	16,18%	16,18%	0,00
2019	371 988,00	371 988,00	371 988,00	371 988,00	0,00	2 063 214,00	0,00	0,00	13,81%	13,81%	0,00
2020	371 988,00	371 988,00	371 988,00	371 988,00	0,00	1 691 226,00	0,00	0,00	11,32%	11,32%	0,00
2021	371 988,00	371 988,00	371 988,00	371 988,00	0,00	1 319 238,00	0,00	0,00	8,52%	8,52%	0,00
2022	371 988,00	371 988,00	371 988,00	371 988,00	0,00	947 250,00	0,00	0,00	5,55%	5,55%	0,00
2023	371 988,00	371 988,00	371 988,00	371 988,00	0,00	575 262,00	0,00	0,00	3,56%	3,56%	0,00
2024	371 988,00	371 988,00	371 988,00	371 988,00	0,00	203 274,00	0,00	0,00	1,23%	1,23%	0,00
2025	83 274,00	83 274,00	83 274,00	83 274,00	0,00	120 000,00	0,00	0,00	0,71%	0,71%	0,00
2026	40 000,00	40 000,00	40 000,00	40 000,00	0,00	80 000,00	0,00	0,00	0,45%	0,45%	0,00
2027	40 000,00	40 000,00	40 000,00	40 000,00	0,00	40 000,00	0,00	0,00	0,22%	0,22%	0,00
2028	40 000,00	40 000,00	40 000,00	0,00	0,00	0,00	0,00	0,00	0,00%	0,00%	0,00





Wyszczególnienie	Przeznaczenie prorogozowanej nadwyżki budżetowej	w tym na:		Informacje uzupełniające o wybranych rodzajach wydatków budżetowych						
		Spłaty kredytów, pożyczek i wykup papierów wartościowych	Wydatki bieżące na wymagodzenia i składki od nich naliczane	Wydatki związane z funkcjonowaniem organów jednostki samorządu terytorialnego)	Wydatki objęte limitem art. 226 ust. 3 ustawy	z tego:		Wydatki inwestycyjne kontynuowane	Nowe wydatki inwestycyjne	Wydatki majątkowe w formie dotacji
						bieżące	majątkowe			
Lp	10	10.1	11.1	11.2	11.3	11.3.1	11.3.2	11.4	11.5	11.6
Formula					[11.3.1] + [11.3.2]					
Wykonanie 2010	0,00	0,00	4 871 213,54	0,00	0,00	0,00	0,00	0,00	0,00	0,00
Wykonanie 2011	0,00	0,00	5 498 647,06	0,00	0,00	0,00	0,00	0,00	0,00	0,00
Plan 3 kw. 2012	0,00	0,00	5 920 066,00	0,00	0,00	0,00	0,00	0,00	0,00	0,00
2013	0,00	0,00	6 294 214,00	2 086 464,00	143 068,00	0,00	143 068,00	0,00	4 823 480,00	587 262,00
2014	507 101,00	0,00	6 048 000,00	2 128 200,00	5 325 599,00	0,00	5 325 599,00	0,00	0,00	0,00
2015	485 988,00	0,00	6 063 754,00	2 170 000,00	652 373,00	0,00	652 373,00	0,00	0,00	0,00
2016	485 988,00	0,00	6 083 591,00	2 214 000,00	0,00	0,00	0,00	0,00	0,00	0,00
2017	485 988,00	0,00	0,00	0,00	0,00	0,00	0,00	0,00	0,00	0,00
2018	485 988,00	0,00	0,00	0,00	0,00	0,00	0,00	0,00	0,00	0,00
2019	371 988,00	0,00	0,00	0,00	0,00	0,00	0,00	0,00	0,00	0,00
2020	371 988,00	0,00	0,00	0,00	0,00	0,00	0,00	0,00	0,00	0,00
2021	371 988,00	0,00	0,00	0,00	0,00	0,00	0,00	0,00	0,00	0,00
2022	371 988,00	0,00	0,00	0,00	0,00	0,00	0,00	0,00	0,00	0,00
2023	371 988,00	0,00	0,00	0,00	0,00	0,00	0,00	0,00	0,00	0,00
2024	371 988,00	0,00	0,00	0,00	0,00	0,00	0,00	0,00	0,00	0,00
2025	83 274,00	0,00	0,00	0,00	0,00	0,00	0,00	0,00	0,00	0,00
2026	40 000,00	0,00	0,00	0,00	0,00	0,00	0,00	0,00	0,00	0,00
2027	40 000,00	0,00	0,00	0,00	0,00	0,00	0,00	0,00	0,00	0,00
2028	40 000,00	0,00	0,00	0,00	0,00	0,00	0,00	0,00	0,00	0,00







Kwoty dotyczące przejęcia i spłaty zobowiązań, samodzielných zakładach opieki zdrowotnej oraz pokrycia ujemnego wyniku											
Wyszczególnienie	Wydatki majątkowe na programy, projekty lub zadania finansowane z udziałem środków, o których mowa w art. 5 ust. 1 pkt 2 i 3 ustawy	w tym:			Kwota zobowiązań wynikających z przejęcia przez jednostkę samorządu terytorialnego zobowiązań po likwidowanych i przekształcanych samodzielných zakładach opieki zdrowotnej	Dochody budżetowe z tytułu dotacji celowej z budżetu państwa, o której mowa w art. 196 ustawy z dnia 15 kwietnia 2011 r. o działalności leczniczej (Dz. U. Nr 112, poz. 654, z późn. zm.)	Wysokość zobowiązań podlegających umorzeniu, o którym mowa w art. 190 ustawy o działalności leczniczej	Wydatki na spłatę przejętych zobowiązań samodzielnego publicznego zakładu opieki zdrowotnej przekształconego na zasadach określonych w przepisach o działalności leczniczej	Wydatki na spłatę przejętych zobowiązań samodzielnego publicznego zakładu opieki zdrowotnej likwidowanego na zasadach określonych w przepisach o działalności leczniczej	Wydatki na spłatę zobowiązań samodzielnego publicznego zakładu opieki zdrowotnej przejętych do końca 2011 r. na podstawie przepisów o zakładach opieki zdrowotnej	Wydatki bieżące na pokrycie ujemnego wyniku finansowego samodzielnego publicznego zakładu opieki zdrowotnej
		finansowane środkami określonymi w art. 5 ust. 1 pkt 2 ustawy	Wydatki majątkowe na realizację programu, projektu lub zadania wynikające wyłącznie z zawartych umów z podmiotem dysponującym środkami, o których mowa w art. 5 ust. 1 pkt 2 ustawy	12.4.2							
Lp	12.4	12.4.1	12.4.2	13.1	13.2	13.3	13.4	13.5	13.6	13.7	
Formuła											
Wykonanie 2010	0,00	0,00	0,00	0,00	0,00	0,00	0,00	0,00	0,00	0,00	
Wykonanie 2011	0,00	0,00	0,00	0,00	0,00	0,00	0,00	0,00	0,00	0,00	
Plan 3 kw. 2012	0,00	0,00	0,00	0,00	0,00	0,00	0,00	0,00	0,00	0,00	
2013	4 182 983,00	2 448 001,00	0,00	0,00	0,00	0,00	0,00	0,00	0,00	0,00	
2014	0,00	0,00	0,00	0,00	0,00	0,00	0,00	0,00	0,00	0,00	
2015	0,00	0,00	0,00	0,00	0,00	0,00	0,00	0,00	0,00	0,00	
2016	0,00	0,00	0,00	0,00	0,00	0,00	0,00	0,00	0,00	0,00	
2017	0,00	0,00	0,00	0,00	0,00	0,00	0,00	0,00	0,00	0,00	
2018	0,00	0,00	0,00	0,00	0,00	0,00	0,00	0,00	0,00	0,00	
2019	0,00	0,00	0,00	0,00	0,00	0,00	0,00	0,00	0,00	0,00	
2020	0,00	0,00	0,00	0,00	0,00	0,00	0,00	0,00	0,00	0,00	
2021	0,00	0,00	0,00	0,00	0,00	0,00	0,00	0,00	0,00	0,00	
2022	0,00	0,00	0,00	0,00	0,00	0,00	0,00	0,00	0,00	0,00	
2023	0,00	0,00	0,00	0,00	0,00	0,00	0,00	0,00	0,00	0,00	
2024	0,00	0,00	0,00	0,00	0,00	0,00	0,00	0,00	0,00	0,00	
2025	0,00	0,00	0,00	0,00	0,00	0,00	0,00	0,00	0,00	0,00	
2026	0,00	0,00	0,00	0,00	0,00	0,00	0,00	0,00	0,00	0,00	
2027	0,00	0,00	0,00	0,00	0,00	0,00	0,00	0,00	0,00	0,00	
2028	0,00	0,00	0,00	0,00	0,00	0,00	0,00	0,00	0,00	0,00	






# Wykaz przedsięwzięć do WPF

Załącznik Nr 2 do Uchwały Nr XXVI/203/2013  
Rady Gminy Turośń Kościelna  
z dnia 23 sierpnia 2013r.

L.p.	Nazwa i cel	Jednostka odpowiedzialna lub koordynująca	Okres realizacji		Łączne nakłady finansowe	Limit 2013	Limit 2014	Limit 2015	Limit 2016	Limit zobowiązań
			od	do						
1	Wydatki na przedsięwzięcia-ogółem (1.1+1.2+1.3)					143 068,00	5 325 599,00	652 373,00	0,00	6 121 040,00
1.a	- wydatki bieżące				0,00	0,00	0,00	0,00	0,00	0,00
1.b	- wydatki majątkowe				6 121 040,00	143 068,00	5 325 599,00	652 373,00	0,00	6 121 040,00
1.1	Wydatki na programy, projekty lub zadania związane z programami realizowanymi z udziałem środków, o których mowa w art.5 ust.1 pkt 2 i 3 ustawy z dnia 27 sierpnia 2009.r. o finansach publicznych (Dz.U.Nr 157, poz.1240,z późn.zm.), z tego:					99 772,00	2 491 119,00	652 373,00	0,00	3 243 264,00
1.1.1	- wydatki bieżące				0,00	0,00	0,00	0,00	0,00	0,00
1.1.2	- wydatki majątkowe				3 243 264,00	99 772,00	2 491 119,00	652 373,00	0,00	3 243 264,00
1.1.2.1	Bezpłatny internet dla mieszkańców Gminy Turośń Kościelna zagrożonych wykluczeniem cyfrowym - Zapewnienie dostępu do internetu gospodarstw domowych zagrożonych wykluczeniem cyfrowym oraz jednostek podległych w ramach działań koordynacyjnych	Urząd Gminy	2013	2015	3 243 264,00	99 772,00	2 491 119,00	652 373,00	0,00	3 243 264,00
1.2	Wydatki na programy, projekty lub zadania związane z umowami partnerstwa publiczno-prywatnego, z tego:					0,00	0,00	0,00	0,00	0,00
1.2.1	- wydatki bieżące				0,00	0,00	0,00	0,00	0,00	0,00
1.2.2	- wydatki majątkowe				0,00	0,00	0,00	0,00	0,00	0,00
1.3	Wydatki na programy, projekty lub zadania pozostałe (inne niż wymienione w pkt 1.1 i 1.2),z tego					43 296,00	2 834 480,00	0,00	0,00	2 877 776,00
1.3.1	- wydatki bieżące				0,00	0,00	0,00	0,00	0,00	0,00
1.3.2	- wydatki majątkowe				2 877 776,00	43 296,00	2 834 480,00	0,00	0,00	2 877 776,00

1.3.2.1	Rozwój spójnej, funkcjonalnej i efektywnej sieci dróg publicznych w Gminie Turośń Kościelna poprzez poprawę połączenia drogi gminnej nr 106687B i powiatowej nr 1545B z drogą wojewódzką nr 678 - Poprawa nawierzchni dróg na terenie gminy w celu zwiększenia bezpieczeństwa komunikacyjnego	Urząd Gminy	2013	2014	2 877 776,00	43 296,00	2 834 480,00	0,00	0,00	2 877 776,00
---------	---	-------------	------	------	--------------	-----------	--------------	------	------	--------------

PRZEWODNICZĄCY RADY


  
Bogdan Mularczyk




**Załącznik Nr 3 do Uchwały Nr XXV/203/2013  
Rady Gminy Turośń Kościelna  
z dnia 23 sierpnia 2013r.**

**Objaśnienia**

Dokonuje się zmiany w WPF planu dochodów i wydatków w 2013 r. w związku ze zmianami wprowadzonymi Uchwałą Rady Gminy Turośń Kościelna w sprawie zmian w budżecie Gminy Turośń Kościelna z dnia 23 sierpnia 2013 r.

Wprowadza się nowe zadanie w wykazie przedsięwzięć z uwagi na planowaną realizację zadania w latach 2013-2014 pod nazwą "Rozwój spójnej, funkcjonalnej i efektywnej sieci dróg publicznych w Gminie Turośń Kościelna poprzez poprawę połączenia drogi gminnej Nr 106687B i powiatowej Nr 1545 B z drogą wojewódzką nr 678". Zadanie to planowane jest do realizacji w ramach Narodowego Programu Przebudowy Dróg Lokalnych - II etap  
Bezpieczeństwo - Dostępność - Rozwój.

PRZEWODNICZĄCY RADY

  
Bogdan Mularczyk